

Arhanta Yoga
ASHRAMS

FORMAZIONE PER INSEGNANTI DI MEDITAZIONE ARHANTA YOGA ®





Arhanta Yoga
ASHRAMS

ORIENTAMENTO

Benvenuti alla formazione online per insegnanti di meditazione 2

Informazioni su Arhanta Yoga..... 2

I vostri insegnanti..... 2

Panoramica del corso 3

Come ottenere il massimo da questo corso? 4

Registrazione alla formazione continua di Yoga Alliance (YACEP) 8

Importante - Rimborsi 9

Come consegnare i compiti e connettersi con gli insegnanti? 9

Supporto tecnico e certificato 9

- Formatiert: Italienisch (Italien)
- Feldfunktion geändert
- Formatiert: Italienisch (Italien)
- Formatiert: Italienisch (Italien)
- Formatiert: Italienisch (Italien)
- Feldfunktion geändert
- Formatiert: Italienisch (Italien)
- Formatiert: Italienisch (Italien)
- Formatiert: Italienisch (Italien)
- Feldfunktion geändert
- Formatiert: Italienisch (Italien)
- Formatiert: Italienisch (Italien)
- Formatiert: Italienisch (Italien)
- Feldfunktion geändert
- Formatiert: Italienisch (Italien)
- Formatiert: Italienisch (Italien)
- Formatiert: Italienisch (Italien)
- Feldfunktion geändert
- Formatiert: Italienisch (Italien)
- Formatiert: Italienisch (Italien)
- Formatiert: Italienisch (Italien)
- Feldfunktion geändert
- Formatiert: Italienisch (Italien)
- Formatiert: Italienisch (Italien)



BENVENUTI ALLA FORMAZIONE ONLINE PER INSEGNANTI DI MEDITAZIONE

Leggere attentamente questo documento. Questo documento fornisce una spiegazione dettagliata dei seguenti argomenti:

- Chi siamo?
- Panoramica del corso
- Come ottenere il massimo da questo corso?
- Responsabilità ed etica
- Certificazione e crediti orari
- Come consegnare i compiti e mettersi in contatto con gli insegnanti?

Informazioni su Arhanta Yoga

Arhanta Yoga Ashrams Arhanta Yoga ® è un istituto di formazione internazionale di yoga con ashram in India e nei Paesi Bassi. La missione di Arhanta Yoga è aiutare le persone a diventare insegnanti di yoga sicuri di sé e certificati. I nostri corsi si basano su oltre due decenni di esperienza nell'insegnamento. Dal 2009, oltre 6000 insegnanti di yoga sono stati certificati dagli ashram di



Arhanta Yoga.



I vostri insegnanti

Ram Jain (ERYT 500, 40.000 ore di esperienza di insegnamento)



Ram è il capo insegnante e direttore dei nostri ashram di yoga con un'esperienza di insegnamento di 23 anni. Dal 2009 ha formato oltre 6000 insegnanti di yoga in tutto il mondo. Nato e cresciuto in India, la sua educazione allo yoga e alla filosofia vedica è iniziata all'età di otto anni come parte della sua istruzione primaria. Ha una conoscenza approfondita di varie scritture antiche come i Veda, la Bhagavad Gita, gli Yoga Sutra di Patanjali e lo Hatha Yoga Pradipika.



Kalyani Hauswirth-Jain (ERYT 200, 10'000 ore di esperienza di insegnamento)

Kalyani è insegnante senior e direttore creativo dell'Arhanta Yoga Ashrams. È nata e cresciuta in Svizzera. Fin dall'adolescenza è stata affascinata dall'arte, dal lavoro sul corpo e dalla connessione corpo-

mente. Madre di due bambini, insegna yoga da oltre 10 anni e dal 2013 forma insegnanti di yoga presso gli Arhanta Yoga Ashram in India e nei Paesi Bassi.

Panoramica del corso

Questo corso online fornisce le stesse conoscenze e copre tutti gli argomenti del nostro corso regolare. Questo corso fornisce le registrazioni del corso in loco. In questo modo potrete vivere la stessa esperienza che si vive in aula con Ram e Kalyani.

Il corso è strutturato nello stesso modo del nostro corso di sei giorni in loco. Si consiglia di seguire la struttura fornita per ottenere il massimo beneficio e la massima comprensione dei materiali. Ad esempio, completare il primo giorno prima di proseguire con il giorno successivo.

Come insegnare?

Divisi in 29 video, imparerete a conoscere diverse pratiche di meditazione. Farete pratica con gli insegnanti e imparerete a istruire e guidare le pratiche di meditazione. Vi eserciterete a insegnare queste pratiche ai vostri studenti e completerete una serie di compiti che vi aiuteranno a diventare un insegnante di meditazione esperto e sicuro di sé.

Durata totale del video: 14 ore

Compiti: 20 ore

Quiz: 2

Filosofia

Durante le lezioni di filosofia con Ram, imparerete la storia della meditazione e le varie tradizioni e discuterete in dettaglio i principi della meditazione yogica.

Durata totale del video: 6 ore

Quiz: 4

Fisiologia

Durante le due lezioni di fisiologia con Kalyani, imparerete a conoscere gli effetti della meditazione sul nostro corpo e sulla nostra mente.

Durata totale del video: 3 ore

Quiz: 2

Pratica quotidiana di Pranayama e Asana

Il corso è suddiviso in sei giorni e ogni giorno prevede una pratica di Hatha Yoga di 1,5 ore con Kalyani. Queste pratiche hanno lo scopo di aiutare il corpo e la mente nel percorso di apprendimento.

Durata totale del video: 9 ore

Ore totali del corso

Il corso dovrebbe durare almeno 60 ore. Alcuni studenti amano ripassare e rivedere i video (cosa altamente consigliata); in questo caso, possono essere necessarie fino a 80 ore per completare il corso. Di seguito è riportata la suddivisione delle ore di studio.

Ore totali di video: 32

Ore di esercitazioni e compiti: 20

Quiz Ore: 2

Totale ore di corso: 54

Come ottenere il massimo da questo corso?

I corsi online sono un modo molto conveniente di istruirsi. Un corso online richiede capacità di gestione del tempo, autodisciplina, forza di volontà e forte motivazione, poiché per voi studenti online potrebbe diventare difficile completare con successo un corso online proprio a causa del "fattore convenienza".

Per essere sicuri di ottenere il meglio da questo corso, vi suggeriamo di:

1. **Comprendere le pratiche e le aspettative dell'apprendimento online.**

Innanzitutto, dovete capire che i corsi online non sono un modo più facile di imparare, ma più conveniente. Per imparare online con successo, dovete dedicare una quantità significativa del vostro tempo, frequentare costantemente il programma, concentrarvi durante lo studio e impegnarvi completamente nel processo di apprendimento, proprio come fareste con un corso regolare. Dovete:

- Impegnarvi a fondo e studiare a orari fissi come se frequentaste una scuola normale.
- Completate i compiti e gli incarichi di apprendimento in tempo.
- NON passate al capitolo successivo prima di aver completato quello attuale.
- Siate autodisciplinati, perché non ci sarà nessuno a ritenere affidabile il vostro apprendimento e la vostra crescita.

Se non siete in grado o non volete fare tutto questo, probabilmente non sarete soddisfatti del corso.

2. **Assicuratevi di avere un accesso affidabile a Internet e un dispositivo adatto.**

Gli inconvenienti tecnologici si verificano di continuo. Per evitare contrattempi digitali, salvate ed eseguite regolarmente il backup del vostro lavoro utilizzando il cloud storage, ad esempio Dropbox o Google Documenti, per accedere al vostro lavoro precedente dal vostro smartphone o tablet, se necessario. Inoltre, assicuratevi di avere un backup dei materiali e dei compiti del corso online e salvate le informazioni di contatto del vostro istruttore o formatore nel vostro cellulare o nella vostra e-mail. Un accesso affidabile a Internet vi consentirà di fare il check-in, di rimanere aggiornati sul vostro corso online e di far fronte a improvvisi cambiamenti di programma.

3. **Disporre di uno spazio dedicato allo studio.**

Sia che studiate nel vostro ufficio o nel vostro salotto, assicuratevi che questo luogo sia tranquillo, organizzato, privo di distrazioni e disponibile in qualsiasi momento. L'ambiente di studio deve essere una delle vostre principali preoccupazioni quando siete studenti online, quindi fate in modo che consenta la vostra routine di studio. Inoltre, chiedete ad amici, parenti e colleghi di rispettare la vostra "modalità di lavoro" e di considerare di spegnere il telefono e di disconnettervi da tutti i social network quando studiate; non vorrete essere interrotti o distratti. Questo è molto importante per completare il corso con successo.

4. **Identificare gli obiettivi di apprendimento e le finalità.**

Fin dall'inizio, dovrete avere ben chiaro lo scopo per cui seguite questo corso online. Dovreste ricordarvi regolarmente cosa volete ottenere alla fine del corso. In questo modo sarete motivati a terminare il corso in modo corretto, senza fare passi falsi.

5. **Creare un piano di studio.**

Un piano di studio preciso è fondamentale per il successo dell'apprendimento online. Di seguito sono riportate alcune linee guida per preparare un buon piano di studio:

- **Pianificare in anticipo.**
Pianificate il vostro programma di studio per stabilire quanti giorni o settimane volete impiegare per finire il corso. In questo modo, vi date una scadenza.
- **Avere un programma di studio efficace.**
L'apprendimento online ha bisogno di una buona struttura, quindi create un programma di studio come se frequentaste una scuola. Preparate il programma tenendo conto dei vostri impegni e delle vostre responsabilità, in modo da non dover apportare troppe modifiche. Potete salvare il vostro programma nel calendario del computer o del dispositivo mobile o anche creare un'agenda da parete, da segnare e controllare ogni volta che studiate.
- **Creare elenchi di cose da fare.**
Compilate una lista di compiti da portare a termine ogni giorno o ogni sessione. Questo è un modo eccellente per stabilire le priorità del vostro piano di studio e rimanere in carreggiata con i vostri studi.
- **Stabilite dei limiti di tempo.**
Prima di studiare, stabilite dei limiti di tempo ben precisi e distribuite il tempo di studio in modo uniforme. Tutti noi abbiamo una capacità di concentrazione limitata. Scoprite quanto tempo riuscite a studiare con un buon livello di concentrazione e cercate di rispettare il tempo limite. Non cercate di terminare o di coprire più di quanto riuscite a digerire in una sola sessione.
- **Rispettare i tempi.**
Infine, attenetevi al vostro piano di studio. La procrastinazione è il problema numero uno degli studenti online, quindi assicuratevi di essere organizzati e di non rimanere indietro rispetto al vostro programma. Ricordate regolarmente a voi stessi l'obiettivo per cui partecipare al corso.

6. **Contattateci per ricevere aiuto quando ne avete bisogno.**

I corsi online non prevedono il contatto diretto con l'istruttore, quindi potreste esitare a porci domande o a esprimere i vostri dubbi durante lo studio. Vi consigliamo di instaurare un rapporto con il vostro istruttore online contattandolo regolarmente e aggiornandolo sui vostri progressi. Ponendoci delle domande, capirete meglio i contenuti e ci aiuterete a capire l'efficacia complessiva di questo corso online e per apportare i miglioramenti necessari.

7. **Ripassare, rivedere e ripetere almeno 2 volte (molto importante).**

Questo corso non è pensato per essere seguito una sola volta. Si consiglia vivamente di rivedere tutto il materiale del corso almeno due volte per avere una comprensione adeguata. Rivedere ciò che si è studiato migliorerà la memoria e aiuterà a comprendere meglio il materiale del corso. Infatti, i nostri studenti spesso trovano nuove informazioni ogni volta che rivedono i capitoli. Ripetere i compiti approfondirà la vostra comprensione e aumenterà la vostra sicurezza.



Incarichi di insegnamento

Il corso di formazione per insegnanti di meditazione Arhanta di 50 ore è un corso di certificazione per insegnanti. Per ricevere il certificato è necessario seguirlo con diligenza e completare tutti gli incarichi. Se i compiti non verranno svolti non riceverete il certificato. Ma, naturalmente, se seguirete tutte le lezioni riceverete il supporto dei nostri insegnanti.

Consigliamo vivamente di svolgere i compiti e di ottenere il certificato, che può essere molto utile in futuro. I compiti sono facili da seguire e molto educativi. Molti incarichi sono di tipo didattico e richiedono di lavorare con gli studenti. Si noti che si può chiedere a chiunque, a un amico o a un familiare (indipendentemente dalla loro precedente esperienza di yoga) di essere il proprio studente.

Responsabilità ed etica

Gli studenti online hanno responsabilità specifiche:

- Preparare un programma di studio.
- Organizzare il materiale di studio.
- Non saltare o mandare avanti velocemente nessun capitolo o lezione.
- Portare a termine tutti gli incarichi con onestà.
- Registrare le ore di studio.
- Seguire i consigli dell'insegnante e non sottovalutarne l'esperienza.





Certificazione e crediti orari

Dopo aver completato questo corso, riteniamo che avrete le conoscenze sufficienti per condurre corsi di meditazione professionali. Per questo motivo, al termine del corso, riceverete un certificato di completamento della **formazione per insegnanti di meditazione di 50 ore** da parte di Arhanta Yoga Ashrams. Gli Arhanta Yoga Ashrams sono scuole di yoga registrate a livello internazionale (RYS 500, RYS 300, RYS 200). Con questo certificato potrete insegnare e lavorare come insegnanti di meditazione certificati.

Se volete insegnare la meditazione a livello professionale a gruppi o a singoli individui, questo corso non richiede ulteriori registrazioni o formazione supplementare.

Tuttavia, si noti che per registrarsi come RYT200 presso qualsiasi associazione di yoga (come Yoga Alliance) e aggiungere il corso di meditazione al proprio profilo, è necessario seguire prima un regolare corso di formazione per insegnanti di yoga di 200 ore. In seguito, è possibile utilizzare le ore del corso per le ore CE (ore di formazione continua) con Yoga Alliance. **È bene sapere che le iscrizioni alle associazioni di yoga possono avere dei vantaggi, ma non sono necessarie per insegnare.**

Se non avete ancora terminato un corso di formazione per insegnanti di yoga di 200 ore ma siete interessati, offriamo corsi di formazione per insegnanti di Hatha Yoga di 200 ore online e presso i nostri ashram.

Per saperne di più: <https://www.arhantayoga.org/online-yoga-teacher-training-200-hour/>

Feldfunktion geändert

2022-2023 Esenzione dall'insegnamento online RYS

Buono a sapersi: L'esenzione dall'insegnamento online di Yoga Alliance è stata prorogata fino al 31 dicembre 2023. Pertanto, tutti i corsi di formazione continua (YACEP) con l'Accademia online Arhanta sono conteggiati come ore di contatto e possono essere utilizzati per le ore di insegnamento di formazione continua (CE) richieste per tutti i RYT.



Registrazione alla formazione continua di Yoga Alliance (YACEP)

Come aggiungere le ore del corso al proprio profilo Yoga Alliance:

1. Da www.yogaalliance.org, selezionare il link "Log In" in alto a destra e inserire il proprio indirizzo e-mail.
2. Una volta effettuato l'accesso, fare clic su "La mia schermata iniziale" nell'angolo in alto a destra.
3. Fare clic sul link "Le mie ore di formazione" a sinistra e selezionare "Di persona con uno YACEP".
4. Caricare il certificato.
5. Trova il tuo YACEP >> Cerca "Ram Jain".
6. Scorrete verso il basso per trovare il corso che avete completato.
7. Invia una richiesta.
8. Entro 14 giorni, le ore saranno aggiunte.

Il profilo YACEP di Ram è disponibile qui:





<https://www.yogaalliance.org/YACEPPublicProfile?cepid=5898#/section=1>

Feldfunktion geändert

Course Name *

50-Hour Meditation Teacher Training Online - 2021

Educational Categories * ?

	Contact Hours	Non-Contact Hours
 Techniques, Training & Practice (TTP) How to do (practice) yoga Video ↗	0.00	26.00
 Teaching Methodology (TM) How to teach (yoga) effectively Video ↗	0.00	15.00
 Anatomy & Physiology (AP) The physical and energetic bodies Video ↗	0.00	3.00
 Yoga Philosophy, Lifestyle & Ethics (YPLE) History, philosophy, ethics and lifestyle practices of yoga Video ↗	0.00	6.00
TOTAL	0.00	50.00

Di seguito è riportato a la ripartizione degli orari di Yoga Alliance:

Importante - Rimborsi

Il nostro impegno nei vostri confronti è una garanzia a rischio zero. La vostra soddisfazione è importante per noi, quindi se per qualsiasi motivo non siete soddisfatti del nostro corso online, potete richiedere un rimborso completo entro 30 giorni dall'acquisto. Ciò significa che potete esplorare fino al 25% del corso entro i primi 30 giorni e, se vi accorgete che non è adatto a voi, inviateci un'e-mail prima della fine del 30° giorno e riceverete un rimborso completo, immediato e garantito. Per qualsiasi richiesta di rimborso, contattateci all'indirizzo info@arhantayoga.org

Come consegnare i compiti e connettersi con gli insegnanti?

Consegna dei compiti

La schermata iniziale di e-learning vi presenterà video, materiali scaricabili in PDF, quiz e compiti. Dovete finire di vedere tutti i video, fare i quiz e caricare il compito per procedere alle lezioni del giorno successivo. Il caricamento del compito è semplice e verrà approvato da uno dei nostri collaboratori entro i seguenti due giorni. È possibile continuare il corso prima che il compito caricato venga approvato. Se avete domande da porre all'insegnante, non inserite i compiti, ma chiedete direttamente a Ram via e-mail o in bacheca.

Collegatevi con i vostri insegnanti

Un contatto regolare con il vostro insegnante vi aiuterà in molti modi. Non esitate a contattare gli insegnanti in caso di dubbi o domande durante lo studio di questo corso.

È possibile contattare il team di insegnanti tramite la funzione messaggi della schermata iniziale di e-learning.

Connettersi con i compagni di corso

Vi invitiamo inoltre a mettervi in contatto con gli altri studenti della formazione online per insegnanti di meditazione di 50 ore attraverso il forum di discussione nel vostro pannello di apprendimento elettronico.

Supporto tecnico e certificato

Per problemi di assistenza tecnica, non contattate gli insegnanti ma il nostro team di assistenza tecnica all'indirizzo support@arhantayoga.org



Per qualsiasi domanda sull'abbonamento ai corsi, sulla fatturazione, ecc. si prega di contattare il nostro team amministrativo all'indirizzo info@arhantayoga.org

Vi auguriamo il meglio per la vostra formazione. Non esitate a contattarci in caso aveste delle domande!

